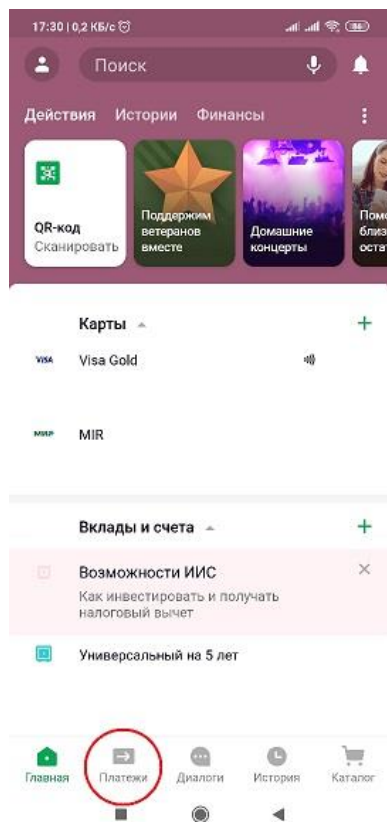
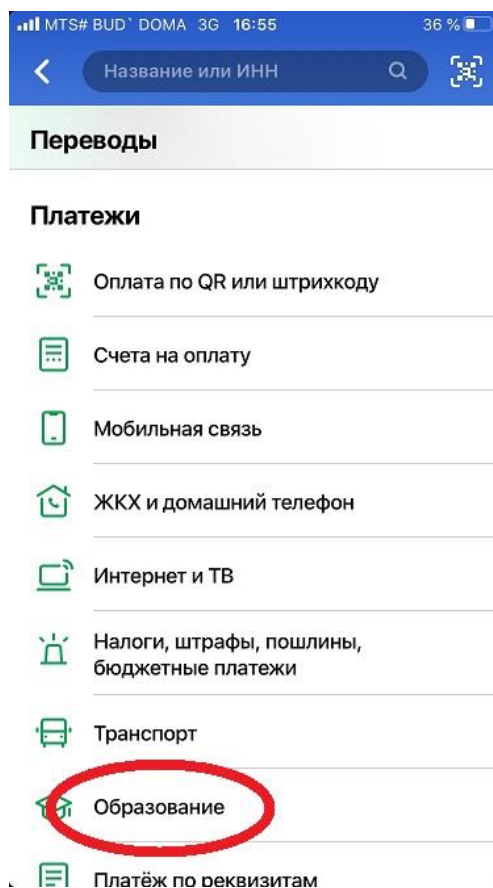


# Пример оплаты в Мобильном банке

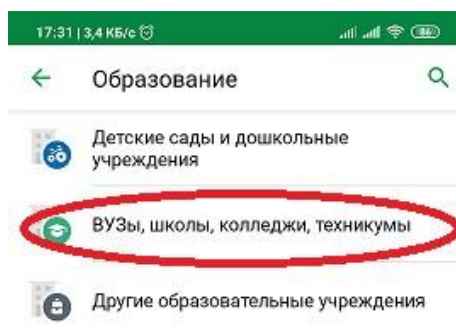
## 1. Заходим в личный кабинет, переходим по вкладке «Платежи»



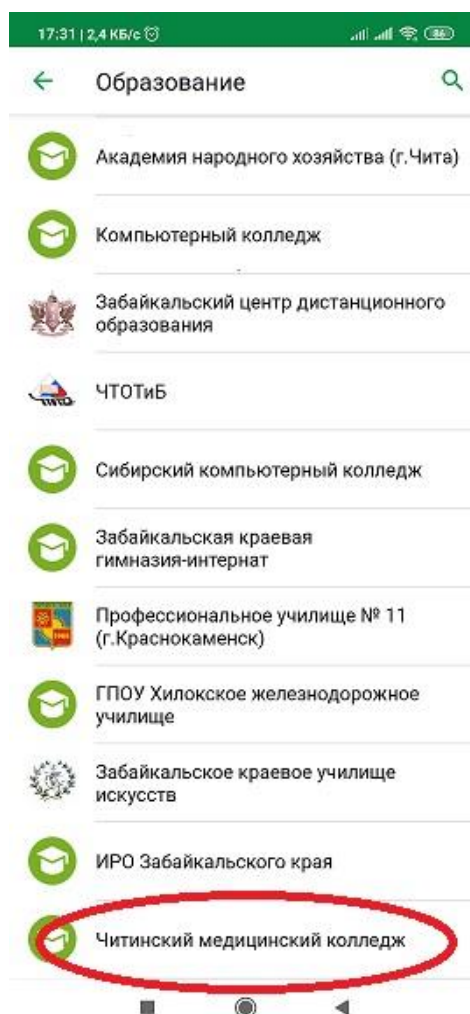
## 2. Далее в «Образование»



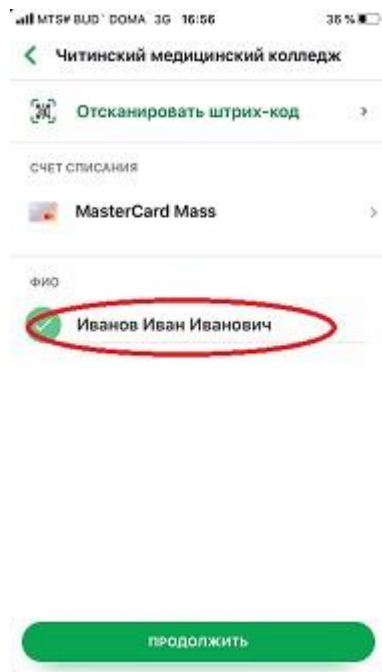
### 3. Переходим в «ВУЗы, школы, колледжи, техникумы»



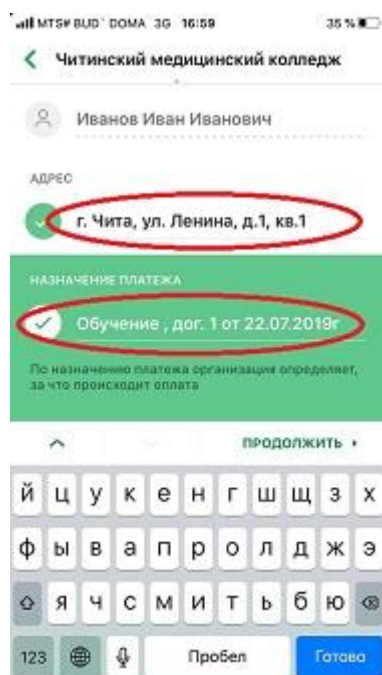
### 4. Выбираем «Читинский медицинский колледж»



## 5. Вводим ФИО



## 6. Вводим Адрес проживания и Назначение платежа (в приоритете № договора и дату, либо Номер группы)



## 7. Далее «Продолжить»

MTS® ВУД® ДОМА 3G 17:01 34%

Читинский медицинский колледж

ФИО  
Иванов Иван Иванович

АДРЕС  
г. Чита, ул. Ленина, д.1, кв.1

НАЗНАЧЕНИЕ ПЛАТЕЖА  
Обучение , группа ЛД -1801

УИН (при наличии)

ОКТМО  
№ 76701000

продолжить

## 8. Далее «Продолжить»

MTS® ВУД® ДОМА 3G 17:02 34%

Читинский медицинский колледж

ФИО  
Иванов Иван Иванович

АДРЕС  
г. Чита, ул. Ленина, д.1, кв.1

НАЗНАЧЕНИЕ ПЛАТЕЖА  
Обучение , группа ЛД -1801

ОКТМО  
№ 76701000

КБК  
№ 00000000000000000130

продолжить

## 9. Вводим «Номер документа»

The screenshot shows a mobile application interface for a payment form. At the top, the status bar displays 'MTS VUD' DOMA 3G 17:02' and '34%' battery. The app title is 'Читинский медицинский колледж'. The form fields are as follows:

- НАЗНАЧЕНИЕ ПЛАТЕЖА:** Т Обучение , группа ЛД -1801
- ОКТМО:** № 76701000
- КБК:** № 00000000000000000130
- ВИД ДОКУМЕНТА:** ПАСПОРТ РФ (highlighted with a red oval)
- НОМЕР ДОКУМЕНТА:** 7600123456 (highlighted with a red oval)

At the bottom, there is a green button labeled 'ПРОДОЛЖИТЬ'.

10. Далее указываем «Сумму платежа» и оплачиваем)))