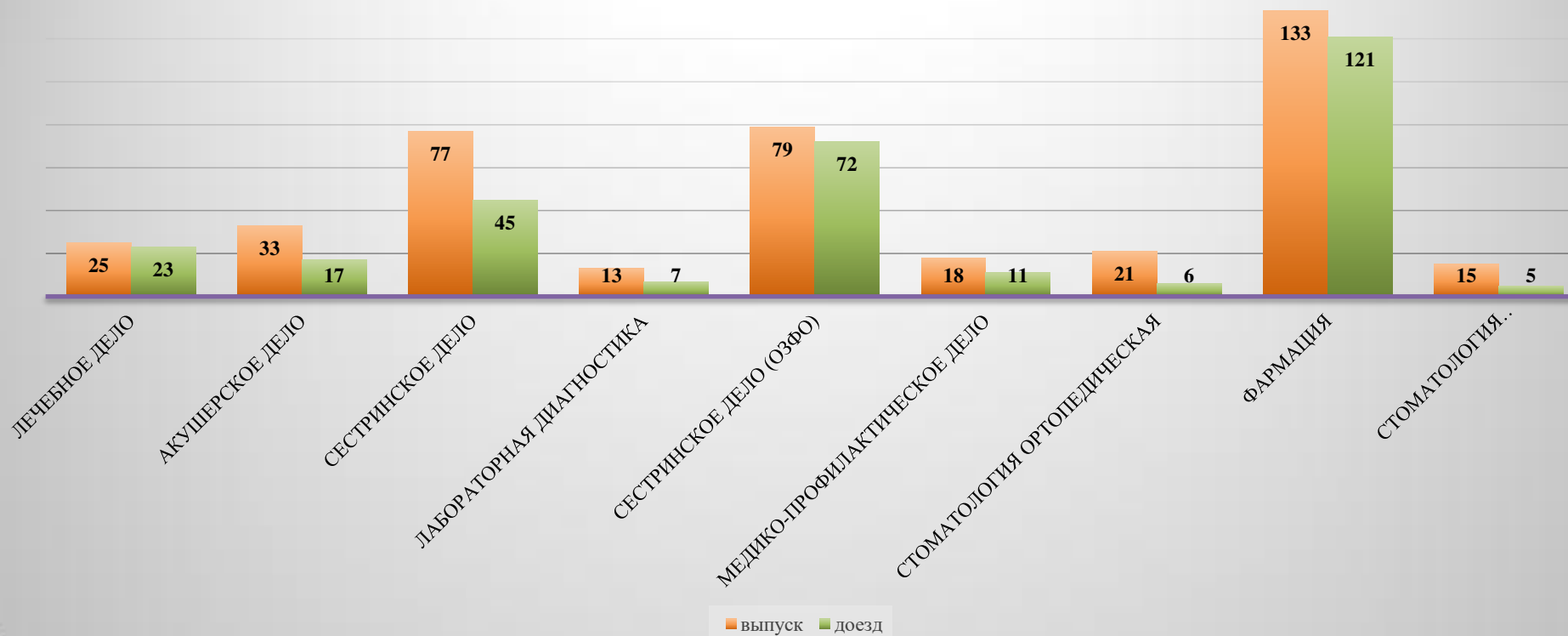


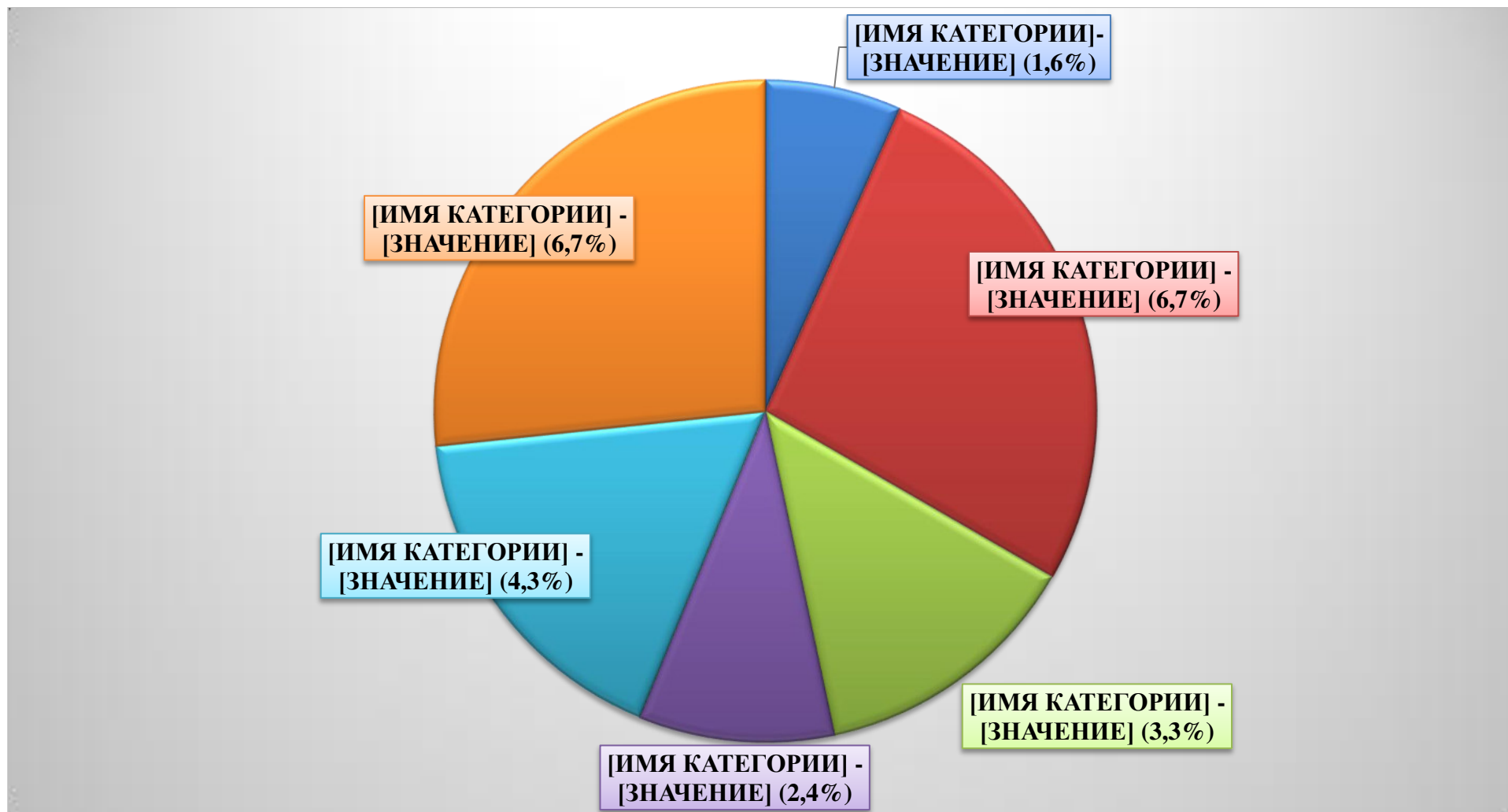
Сведения о трудоустройстве и занятости выпускников (26.09.2018 г.)

№ п/п	Наименование специальности	Выпуск, чел.	Трудоустроены, чел.				Призваны в ряды ВС РФ	Продолжили обучение	Отпуск по уходу за детьми	Переезд в другой регион	Работают не по специальности	Не работают	
			Всего		Работают в системе МЗ ЗК							Всего, чел.	% от фактического выпуска
1	Лечебное дело	25	23	92%	20	80%	-	-	1 (4%)	-	1 (4%)	-	-
2	Акушерское дело	33	17	53%	16	50%	-	3 (9,3%)	2 (6,2%)	2 (6,2%)	-	8	24,2%
3	Сестринское дело	77	45	58,4%	40	51,9%	5 (6,4%)	10 (12,9%)	8 (10,3%)	4 (5,1%)	-	4	5,1%
4	Лабораторная диагностика	13	7	53,8%	7	53,8%	-	1 (7,6%)	-	-	-	5	38,4%
5	Сестринское дело (ОЗФО)	79	72	91,1%	61	(77,2%)	-	-	-	1 (1,2%)	2 (2,5%)	4	5%
6	Медико-профилактическое дело	18	11	61%	5	27,7%	-	4 (22%)	2 (11%)	-	-	1	5,5%
7	Стоматология ортопедическая	21	6	28,5%	-	-	2 (9,5%)	3 (14,2%)	1 (4,7%)	3 (14,2%)	2 (9,5%)	4	19%
8	Фармация	133	121	90,9%	1	0,7%	-	-	-	-	12 (9%)	-	-
9	Стоматология профилактическая	15	5	33,3%	-	-	-	7 (46,6%)	-	-	1 (6,6%)	2	13,3%
	Итого	414	307	74,3%	150	36,2%	7 (1,6%)	28 (6,7%)	14 (3,3%)	10 (2,4%)	18 (4,3%)	28	6,7%

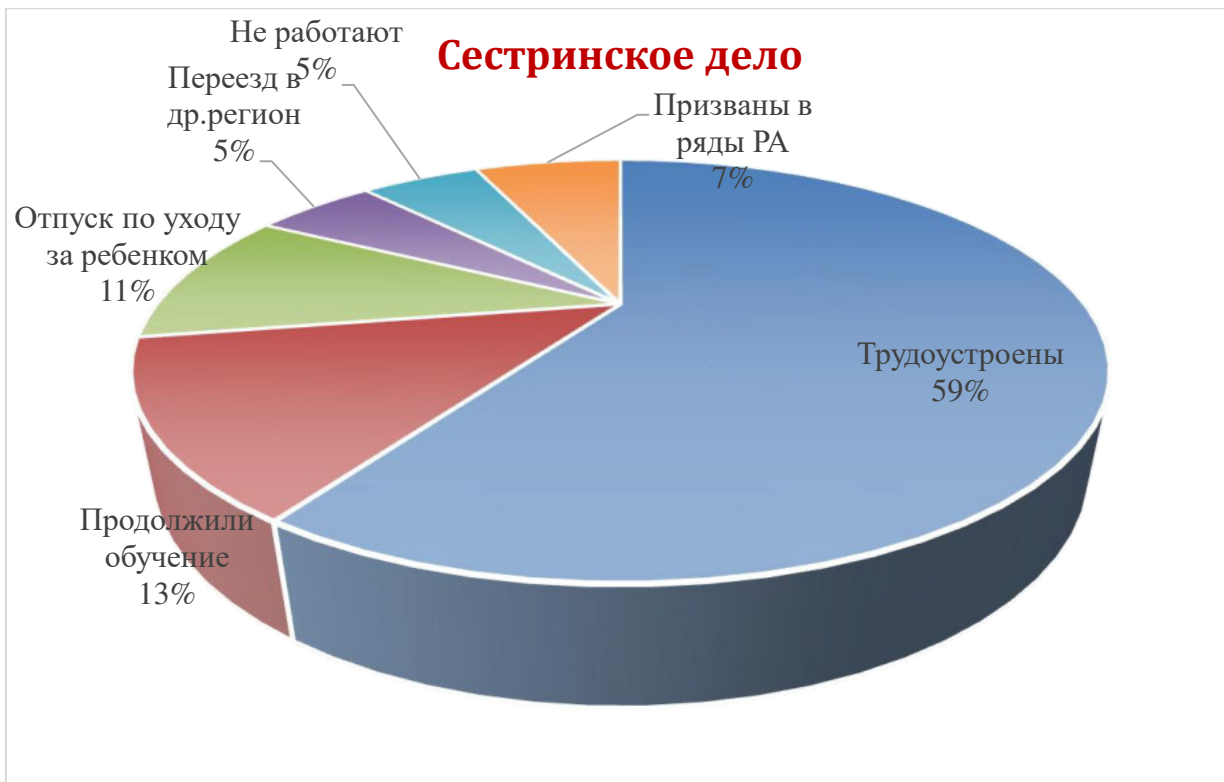
Трудоустройство выпускников 2018 г.



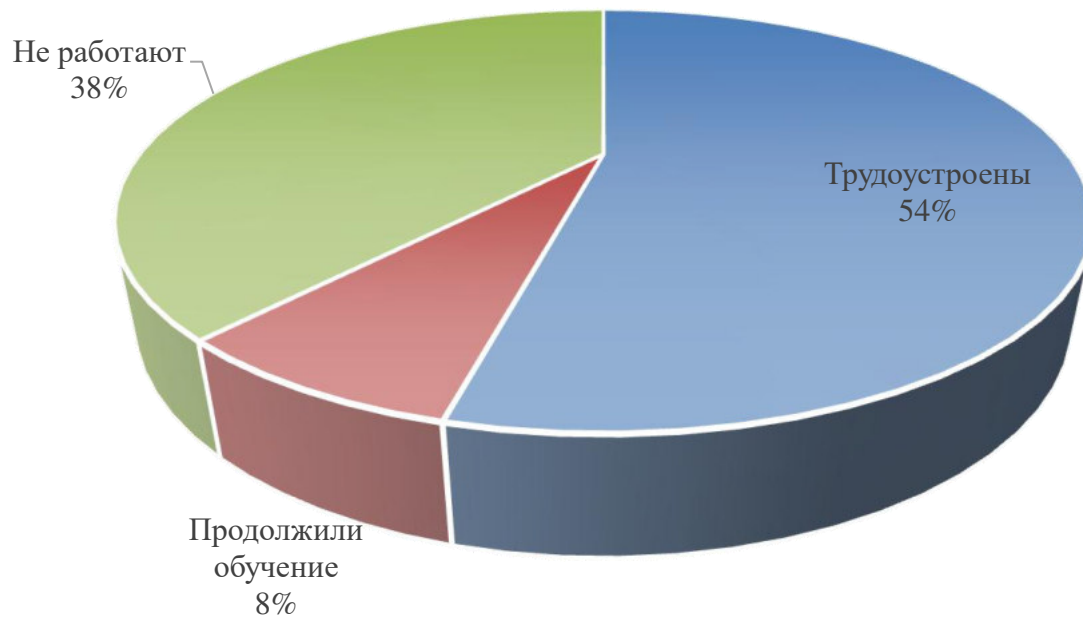
Причины неприбытия выпускников 2018 г. на рабочие места в Забайкальском крае







Лабораторная диагностика



Медико-профилактическое дело





Фармация

